


ALLES IN ÉÉN: TOEGANG EN SLUITING^{1,*}

VersaOne™ -
systeem voor
fasciesluiting

Gebruikshandleiding

Systeemonderdelen



Herbruikbare suture passer



*13 van de 16 artsen stemden hiermee in

Medtronic
Further, Together

GEBRUIKSAANWIJZING VOOR DE APPLICATIE

VersaOne™-systeem voor fasciesluiting



Stap 1

Verwijder de verzegelende behuizing op de canule door het bovenste gedeelte tegen de klok in te draaien terwijl u de knop voor specimenverwijdering ingedrukt houdt.

Belangrijk:

De geleider niet inbrengen als het bovenste gedeelte nog op de sleeve zit.



Stap 2

Plaats de disposable geleider volledig in de canule totdat u een klik hoort en de geleider vast op zijn plaats zit.



Stap 3

Zorg ervoor dat de distale zwarte band op de canule op één lijn is met het peritoneum en dat de proximale zwarte band zich onder de huid bevindt.



Stap 4

Grijp het korte uiteinde van de hechtdraad met de suture passer.[†]

[†] De trocar en de geleider geven ruimte voor het Karl Storz™ BERCI-instrument voor fasciesluiting.^{2,3}

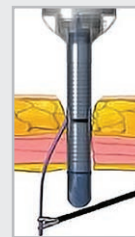


Stap 5

- A.** Breng de suture passer in één van de twee geleidingskanalen in. Voer de suture passer op door het weefsel en in de buikholte.
- B.** Gebruik de secundaire grijper van de andere poort om de hechtdraad vast te pakken. Laat de hechtdraad los uit de bek van de suture passer.



A

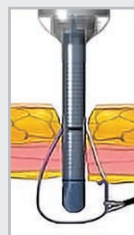


B

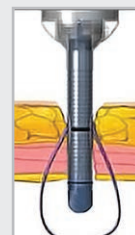


Stap 6

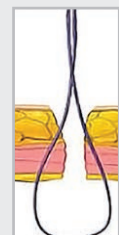
- A.** Breng de lege suture passer in het tegenoverliggende geleidingskanaal in de buikholte in om de hechtdraad vast te pakken.
- B.** Pak de hechtdraad op en verwijder deze door de geleider.
- C.** Verwijder de canule met geleider uit het defect en hecht af.



A



B



C

**Neem voor meer informatie
of voor het bestellen van het
VersaOne™-instrument voor
fasciesluiting contact op met
uw verkoopvertegenwoordiger
van Medtronic**

1. Op basis van intern validatierapport #RE00098009 Rev A, VOC-rapport lab Miami DoubleTime VersaOne™-systeem voor fasciesluiting: 13 van de 16 artsen stemden hiermee in. 28 maart 2017.
2. Op basis van intern validatierapport #RE00031915 Project DoubleTime VersaOne™-systeem voor fasciesluiting, vormende evaluatie van bruikbaarheid voor chirurgen. 12 november 2015.
3. Op basis van intern validatierapport #2197 Rev C1 Project DoubleTime VersaOne™-systeem voor fasciesluiting, traceerbaarheidsmatrix input ontwerp. 21 maart 2017.

Medtronic



Gebruik scan-app
om af te lezen

Ga voor meer informatie naar
medtronic.eu/product-catalog

BELANGRIJK: raadpleeg de bijsluiters voor volledige instructies, contra-indicaties, waarschuwingen en voorzorgsmaatregelen.

© 2018 Medtronic. Alle rechten voorbehouden. Medtronic, het Medtronic-logo en Further, Together zijn handelsmerken van Medtronic.
™* Merken van derden zijn handelsmerken van de desbetreffende eigenaren. Alle overige merken zijn handelsmerken van een bedrijf van Medtronic.
18-weu-versaone-fcs-in-service-guide-nl-2337061