


Ablesen der Batterieanzeige:



Schritt 1: Halten Sie das Gerät über Ihren Neurostimulator und drücken Sie die schwarze Abfragetaste .



Anzeige bei wieder-
aufladbarem Neurostimulator:



Medtronic GmbH
Earl-Bakken-Platz 1
40670 Meerbusch
Telefon: +49-2159-81 49-0
Telefax: +49-2159-81 49-100
deutschland@medtronic.com
www.medtronic.de



UC201601939a DEPDF © Medtronic, GmbH, 2015. Alle Rechte vorbehalten.





Das Patienten-Programmiergerät myStim®



Vollständige Informationen und Hinweise zum Gerät finden Sie im Patientenhandbuch. Bei Ausfall der Stimulation kontaktieren Sie bitte Ihren behandelnden Arzt.



Ein-/Ausschalten der Stimulation:



Schritt 1: Halten Sie das Patienten-Programmiergerät über Ihren Neurostimulator und drücken Sie die seitliche weiße Taste  zum Einschalten bzw. die graue Taste  zum Ausschalten der Stimulation.




Schritt 2:



-  Stimulation eingeschaltet
-  Stimulation ausgeschaltet

Verändern der Stimmulationsstärke:



Schritt 1: Halten Sie das Gerät über Ihren Neurostimulator und drücken Sie die schwarze Abfragetaste .



Schritt 2: Drücken Sie  oder , bis die gewünschte Stärke eingestellt ist.



Schritt 3: Der Bildschirm zeigt nun die geänderte Stimmulationsstärke an.