

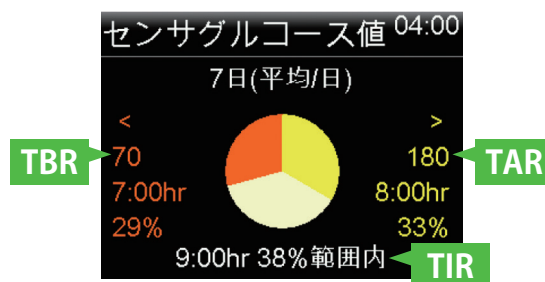
# センサーグルコース履歴の活用方法



## TIRとは

TIR (Time in range) とは、センサグルコース値が24時間平均で何%が範囲内にあったかをあらわす指標です。

TIRの他に、何%の時間が上限値より高かったかを示すTAR (Time above range) と、何%の時間が下限値より低かったかを示すTBR (Time below range) があります。ミニメド600シリーズインスリンポンプでは、履歴より、TIR、TAR、TBRをいつでも確認することができます。

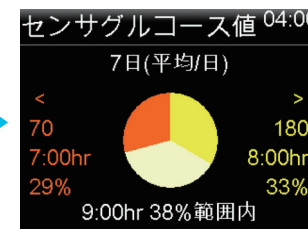
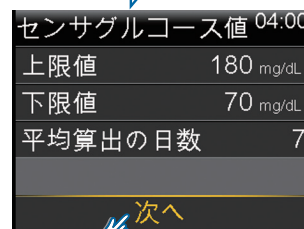
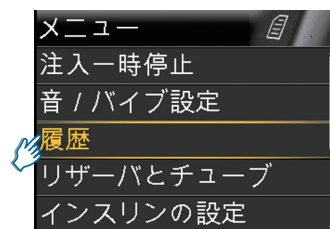


## 設定と目標値

設定と目標値は、必ず主治医と相談し、決定しましょう。

設定	上限値	mg/dl
	下限値	mg/dl
	平均算出の日数	日
目標	TIR (範囲内)	%
	TAR (上限値より高い)	%
	TBR (下限値より低い)	%

## TIRの確認方法



主治医と相談した上限値、下限値を設定し、平均算出の日数を確認したい日数に合せ、「次へ」を選択。(1日ではTIRは計算されません)