
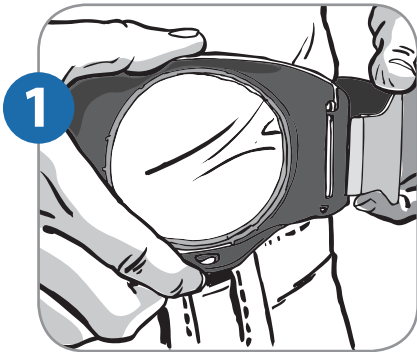


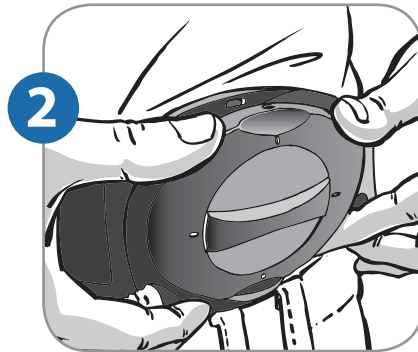
De neurostimulator opladen

Als uw arts en u hebben besloten dat een oplaadbare neurostimulator voor u de beste oplossing voor optimale pijnverlichting is dan moet u uw neurostimulator van tijd tot tijd opladen. In dit hoofdstuk vindt u een gedetailleerd overzicht van hoe uw neurostimulator moet worden opgeladen.





1 Plaats de antennehouder boven de neurostimulator en zet de riem strak vast.



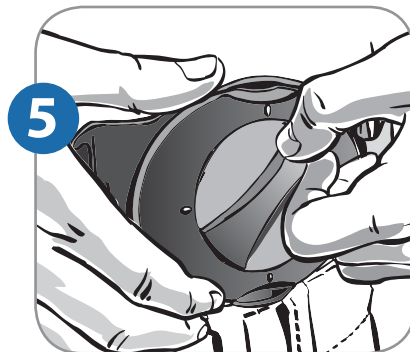
2 Sluit de antenne aan op de houder.



3 Start het opladen door de groene toets in te drukken.



4 Controleer de efficiëntie-indicator: meer zwarte blokjes betekent meer efficiënt contact en dus een kortere oplaadduur.



5 Stel zo nodig de schijf bij om de efficiëntie te verbeteren.



6 Het opladen wordt automatisch beëindigd. U kunt het opladen echter onderbreken door op de rode toets te drukken.