

Medtronic

ZAICOS

貸出在庫管理・棚卸システム

棚卸マニュアル（代理店様）

日本メドトロニック株式会社

Customer Care & Supply Chain

Field Inventory Management & Data Operations

2026年4月改訂

目次

- Medtronic 貸出在庫 年次棚卸について
- 棚卸のフロー（代理店様）
- 棚卸の方法（代理店様） 4つのパターン
- 棚卸の方法 パターン①
ZAICOSで棚卸依頼、ZAICOSに直接入力・スキャン
- 棚卸の方法 パターン②
ZAICOSアプリ カメラでスキャン
- 棚卸の方法 パターン③
ZAICOSで棚卸依頼、Excel帳票を使用
- 棚卸の方法 パターン④
メールで棚卸依頼、Excel帳票に入力、メールで返信
- 棚卸ステータスについて
- リスト外の入力方法<手入力の場合>
- リスト外の入力方法<スキャナ使用の場合>
- リスト外の行を削除する方法
- 差異理由の詳細

Medtronic 貸出在庫 年次棚卸について

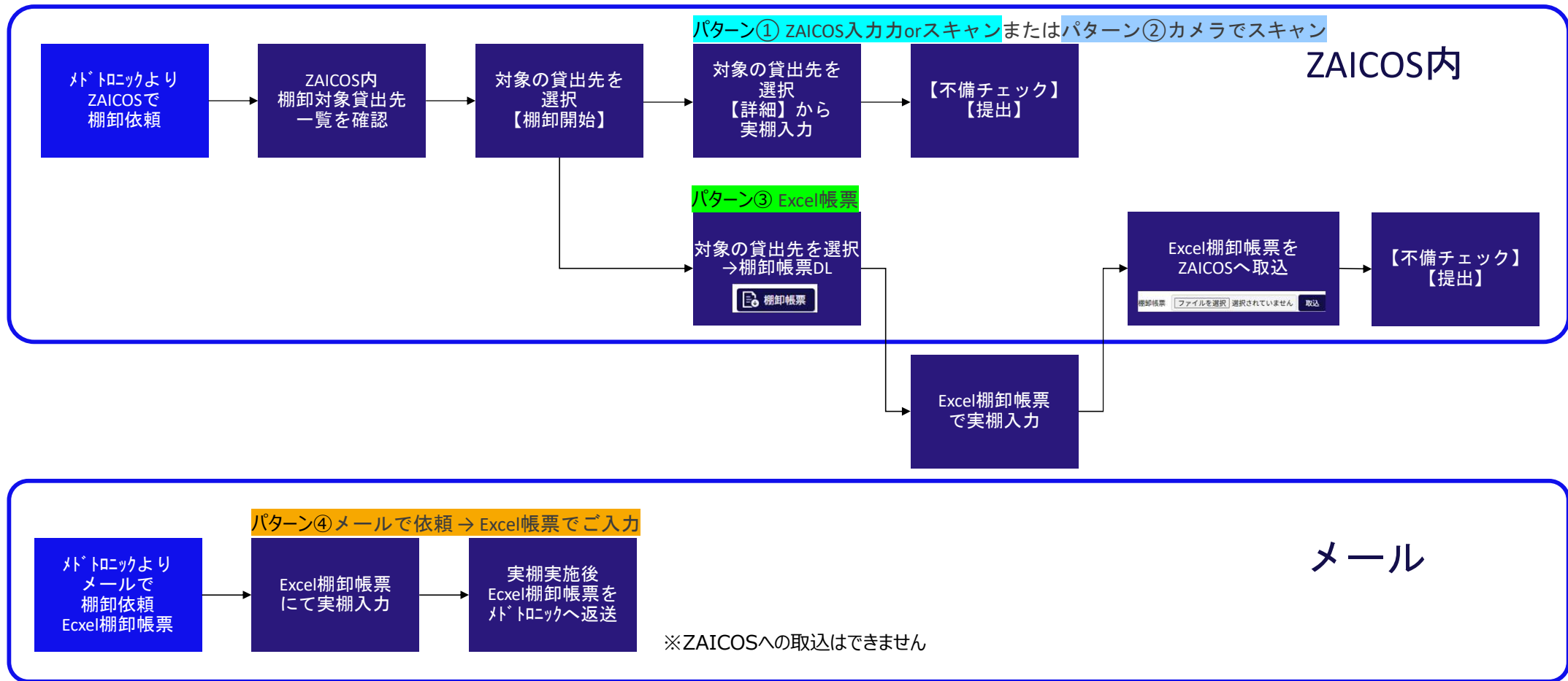
■年次棚卸の依頼は、メドトロニック担当営業より御社担当者様へ直接ご連絡いたします

■メドトロニック担当営業より依頼があった場合に当マニュアルをご利用ください

■お問い合わせ・マニュアル・Q&A

ZAICOSサイト：<https://www.medtronic.com/jp-ja/healthcare-professionals/distributors/zaicos.html>

棚卸のフロー（代理店様）



棚卸の方法（代理店様） 3つのパターン

パターン① ZAICOSで棚卸依頼

ZAICOSに直接入力/スキャン

ZAICOSに棚卸結果を入力→ZAICOS内で提出

パターン③ ZAICOSで棚卸依頼

ZAICOSからExcel帳票を使用し入力

ZAICOSで棚卸帳票をダウンロード→Excelに棚卸結果を入力→ZAICOSで棚卸帳票をアップロードし提出

パターン② ZAICOSで棚卸依頼

ZAICOSアプリ カメラでスキャン

ZAICOSアプリ iPhone/Androidのカメラでスキャン
→ZAICOS内で提出

※新機能

パターン④ メールで棚卸依頼

Excel帳票に入力、メールで返信

弊社担当からメールでExcel帳票の送付があった場合は
ZAICOSを使用しません

棚卸の方法 パターン①

ZAICOSで棚卸依頼、ZAICOSに直接入力・スキャン

棚卸対象貸出先一覧の確認

The screenshot displays the Medtronic ZAICOS web interface. At the top, the Medtronic logo and tagline 'Engineering the extraordinary' are visible. Below this is a navigation bar with 'TOP', '在庫' (Inventory), '棚卸' (Inventory), and 'メンテナンス' (Maintenance). A dropdown menu is open under '棚卸', listing '年次棚卸登録' (Annual Inventory Registration), '年次棚卸一覧' (Annual Inventory List), '棚卸対象貸出先一覧' (Inventory Target Loan List), and '差異ファイル取込結果' (Difference File Import Results). A red box highlights the '棚卸対象貸出先一覧' option, and a callout box points to it with the instruction: '① 「棚卸対象貸出先一覧」をクリック ※下の棚卸対象貸出先一覧を選択しても同じ画面に遷移します'. Below the menu is a 'お知らせ' (Notice) section with a '# テスト環境' (Test Environment) link and an '編集' (Edit) button. At the bottom, there are four navigation buttons: '在庫一覧' (Inventory List), 'SUBD一覧 ※UBD残90日以下' (SUBD List ※UBD Residual 90 days or less), '短期貸出一覧 (未返却アラート)' (Short-term Loan List (Unreturned Alert)), and '棚卸対象貸出先一覧' (Inventory Target Loan List), which is highlighted with a red box.

棚卸の方法 パターン①

ZAICOSで棚卸依頼、ZAICOSに直接入力・スキャン

棚卸対象貸出先一覧

検索条件

全選択 Aortic CAS CRDN CRM CS CST-ET Diabetes ENT MCS NM NV PV SH SPINE

在庫区分 長貸 短貸 拠点 担当名称

貸出先コード 貸出先名称

SP区分 Imp Inst

代理店コード 代理店名称

棚卸ステータス 00:未着手 11:棚卸中
24:報告済 33:在庫0完了 34:棚卸不要

② 「検索」をクリック

※必要に応じて検索条件を活用ください



<< < 1 > >> 1 - 4 of 4

| | 依頼日 | 開始日 | 報告日 | 棚卸ステータス | 貸出先コード | 貸出先名称 | 在庫区分 | 担当名称 | 代理店コード | 代理店名称 | SP区分 |
|-----------------------------|------------|-----|-----|---------|------------|-----------|------|--------|---------|---------|------|
| <input type="checkbox"/> 詳細 | 2025/11/06 | | | 00:未着手 | 9003133A3N | AAA社/函館病院 | 長貸 | MDT社員E | 9999001 | (株)AAA社 | |
| <input type="checkbox"/> 詳細 | 2025/11/11 | | | 00:未着手 | 9003190A3N | AAA社/石巻病院 | 長貸 | MDT社員F | 9999001 | (株)AAA社 | |
| <input type="checkbox"/> 詳細 | 2025/11/11 | | | 00:未着手 | 9003287A3N | AAA社/花巻病院 | 長貸 | MDT社員F | 9999001 | (株)AAA社 | |
| <input type="checkbox"/> 詳細 | 2025/11/11 | | | 00:未着手 | 9003287A3N | AAA社/花巻病院 | 長貸 | MDT社員E | 9999001 | (株)AAA社 | |

棚卸開始 未着手に戻す 棚卸帳票 棚卸帳票 ファイルを選択 選択されていません 取込

③ メドトロニック担当営業が、ZAICOS内で代理店様に棚卸依頼をした一覧が確認できます。

棚卸の方法 パターン①

ZAICOSで棚卸依頼、ZAICOSに直接入力・スキャン

<< < 1 > >> 1 - 4 of 4

| | 依頼日 | 開始日 | 報告日 | 棚卸ステータス | 貸出先コード | 貸出先名称 | 在庫区分 | 担当名称 | 代理店コード | 代理店名称 | SP区分 | |
|---------------------------------------|-----|------------|-----|---------|--------|------------|-----------|------|--------|---------|---------|--|
| ④ <input checked="" type="checkbox"/> | 詳細 | 2025/11/06 | | | 00:未着手 | 9003133A3N | AAA社/函館病院 | 長貸 | MDT社員E | 9999001 | (株)AAA社 | |
| <input type="checkbox"/> | 詳細 | 2025/11/11 | | | 00:未着手 | 9003190A3N | AAA社/石巻病院 | 長貸 | MDT社員F | 9999001 | (株)AAA社 | |
| <input type="checkbox"/> | 詳細 | 2025/11/11 | | | 00:未着手 | 9003287A3N | AAA社/花巻病院 | 長貸 | MDT社員F | 9999001 | (株)AAA社 | |
| <input type="checkbox"/> | 詳細 | 2025/11/11 | | | 00:未着手 | 9003287A3N | AAA社/花巻病院 | 長貸 | MDT社員E | 9999001 | (株)AAA社 | |

④ 該当の貸出先を選択☑ (複数まとめて選択も可能)

⑤ [棚卸開始]をクリック → その時点の在庫データが棚卸対象在庫として登録されます

⑤

★

棚卸開始 未着手に戻す 棚卸帳票 棚卸帳票 ファイルを選択 選択されていません 取込

★未着手に戻す 棚卸開始したものを未着手に戻せませ
(提出後は戻せません)

棚卸の方法 パターン①

ZAICOSで棚卸依頼、ZAICOSに直接入力・スキャン

| □ | 依頼日 | 開始日 | 報告日 | 棚卸ステータス | 貸出先コード | 貸出先名称 | 在庫区分 | 担当名称 | 代理店コード | 代理店名称 | SP区分 |
|---|-----|------------|------------|---------|------------|-----------|------|------|--------|-------|------|
| ⑥ | 詳細 | 2025/11/06 | 2025/11/11 | 11:棚卸中 | 9003133A3N | AAA社/函館病院 | 長貸 | | | | |
| □ | 詳細 | 2025/11/11 | | 00:未着手 | 9003190A3N | AAA社/石巻病院 | | | | | |
| □ | 詳細 | 2025/ | | | | | | | | | |
| □ | 詳細 | 2025/ | | | | | | | | | |

開始日と棚卸ステータス (11.棚卸中)が更新されます

棚卸登録

(11:棚卸中) OU: PV 拠点: OKA 貸出先: 9003133A3NAAA社/函館病院
 在庫区分: 長貸 SP区分:
 担当者: 975979 MDT社員E

| CFN | シリアル/ロット | S/L | UPN | 品目テキスト | UBD | 在庫デ... | 販... | リ... | 実棚数量 | 差異... | 差異理由 | 移動先 |
|----------------|----------------|-----|----------------|---------------------------------|------------|--------|------|------|------|-------|------|-----|
| A14BX020210170 | B562015 | L | 04987742336603 | A14BX020210170 RapidCross 14... | 2026/05/09 | 1 | EA | 内 | | | | |
| A14BX020210170 | B562015 | L | 04987742336603 | A14BX020210170 RapidCross 14... | 2026/05/09 | 1 | EA | 内 | | | | |
| A14BX020210170 | B698427 | L | 04987742336603 | A14BX020210170 RapidCross 14... | 2027/02/27 | 1 | EA | 内 | | | | |
| A14BX020210170 | B698427 | L | 04987742336603 | A14BX020210170 RapidCross 14... | 2027/02/27 | 1 | EA | 内 | | | | |
| A14BX025210170 | B735459 | L | 04987742336764 | A14BX025210170 RapidCross 14... | 2027/05/21 | 1 | EA | 内 | | | | |
| A14BX025210170 | B735459 | L | 04987742336764 | A14BX025210170 RapidCross 14... | 2027/05/21 | 1 | EA | 内 | | | | |
| A14BX025210170 | B757263 | L | 04987742336764 | A14BX025210170 RapidCross 14... | 2027/07/10 | 1 | EA | 内 | | | | |
| A14BX025210170 | B757263 | L | 04987742336764 | A14BX025210170 RapidCross 14... | 2027/07/10 | 1 | EA | 内 | | | | |
| A14BX025210170 | B757418 | L | 04987742336764 | A14BX025210170 RapidCross 14... | 2027/07/10 | 1 | EA | 内 | | | | |
| A14BX025210170 | B757418 | L | 04987742336764 | A14BX025210170 RapidCross 14... | 2027/07/10 | 1 | EA | 内 | | | | |
| A14BX025210170 | B762466 | L | 04987742336764 | A14BX025210170 RapidCross 14... | 2027/07/21 | 1 | EA | 内 | | | | |
| A14BX025210170 | B762466 | L | 04987742336764 | A14BX025210170 RapidCross 14... | 2027/07/21 | 1 | EA | 内 | | | | |
| A14BX030210170 | B761282 | L | 04987742336924 | A14BX030210170 RapidCross 14... | 2027/07/18 | 1 | EA | 内 | | | | |
| A14BX030210170 | B761282 | L | 04987742336924 | A14BX030210170 RapidCross 14... | 2027/07/18 | 1 | EA | 内 | | | | |
| A14BX035210170 | B727926 | L | 04987742337082 | A14BX035210170 RapidCross 14... | 2027/05/06 | 1 | EA | 内 | | | | |
| A14BX035210170 | B727926 | L | 04987742337082 | A14BX035210170 RapidCross 14... | 2027/05/06 | 1 | EA | 内 | | | | |
| AB14W015020150 | B630846 | L | 04987742338720 | AB14W015020150 NanoCross Eli... | 2026/09/25 | 1 | EA | 内 | | | | |
| AB14W015020150 | B630846 | L | 04987742338720 | AB14W015020150 NanoCross Eli... | 2026/09/25 | 1 | EA | 内 | | | | |
| ADM04020013P | 00763000723569 | | 00763000723569 | ADM04020013P IN. PACT Admiral | 2026/04/04 | 2 | EA | 内 | | | | |

★一時保存 不備チェック 提出 最新在庫でやり直し クリア

⑥ 「詳細」をクリック

⑦ 実棚数量を入力

スキャナーを使用の場合は◆バーコード欄にカーソルを合わせ、半角にしてからバーコード読み込みをしてください

⑧ 差異がある場合「差異理由」を選択し、

必須項目にご入力ください ※差異理由の詳細ページへ

⑨ すべての入力が完了したら「不備チェック」をクリック

不備がある場合はエラー内容をご確認のうえご入力をお願いいたします

⑩ 「提出」をクリック → 棚卸完了です

※提出が完了すると棚卸対象貸出先一覧から表示が消えます

★一時保存：入力途中で保存することができます

★最新の在庫でやり直し：棚卸開始後、日数が経過してしまった場合などに最新の在庫データを取得し帳票をリセットします（それまでの入力内容はクリアされます）

★クリア：実棚入力したものが全てクリアされます

棚卸の方法 パターン② ZAIOSアプリ カメラでスキャン

- ◆iPhone/Androidのカメラ機能でバーコードをスキャンする際にご利用ください(手入力には非推奨)
- ◆差異理由の選択は「カメラで実棚スキャン後に一時保存し、PC版にて差異理由の入力 → 提出」を推奨します
- ◆ZAIOSモバイル版アプリのダウンロードが必要です（次ページ以降）


| | WEB(PC) | アプリ |
|--------------------------|---------|-----|
| 在庫の確認 | ○ | ○ |
| 各種ファイルダウンロード | ○ | × |
| 年次棚卸の実棚入力・提出 | ○ | ○ |
| 年次棚卸時にカメラ機能でバーコードスキャン | × | ○ |
| 年次棚卸Excel帳票を使用しての実棚入力・提出 | ○ | × |

棚卸の方法 パターン② ZAICOSアプリ カメラでスキャン

ZAICOS Mobile版アプリのインストール方法 (iPhone)

iPhone

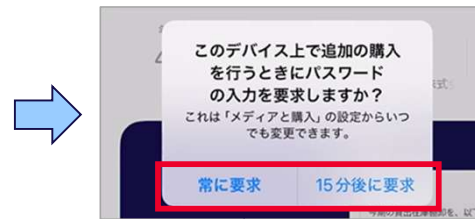
<https://apps.apple.com/jp/app/zaicos/id6758485138>



Apple storeから “ZAICOS”で検索でも入手可能

ZAICOSのご使用に関して、費用は発生いたしません (但し通信料は別)

インストールの為、Apple storeのパスワード入力を入力してください
ZAICOSでの決済費用は発生しません



表示された場合は、どちらかを選択
表示されない場合は、次へ



ZAICOSへのログインは、Web版のID/パスワードと同様です

が不明な場合は、管理者に連絡してください。

Medtronic

棚卸の方法 パターン② ZAICOSアプリ カメラでスキャン

ZAICOS Mobile版アプリのインストール方法 (Android)

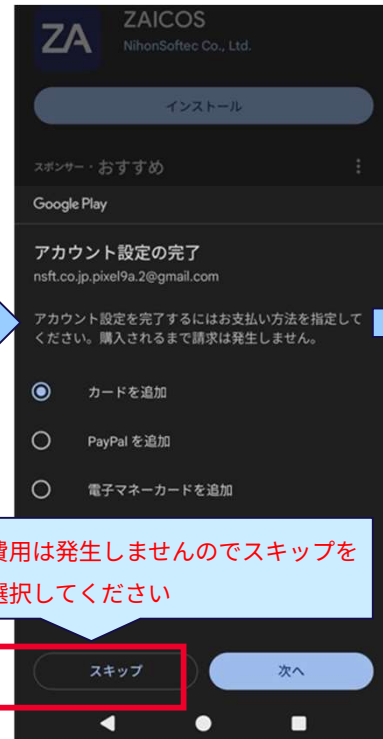
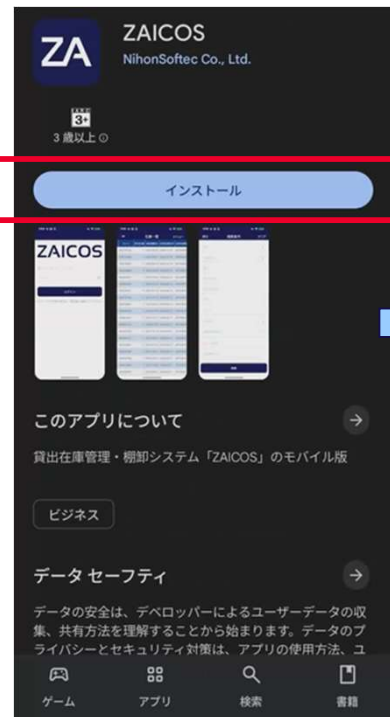
Android

<https://play.google.com/store/apps/details?id=jp.co.nsft.zaicos>



Google Play storeから “ZAICOS”で検索でも入手可能

ZAICOSのご使用に関して、費用は発生いたしません（但し通信料は別）



インストール時にパスワードを求められた場合は、Google Play storeのものを入力してください



ZAICOSへのログインは、Web版のID/パスワードと同様です

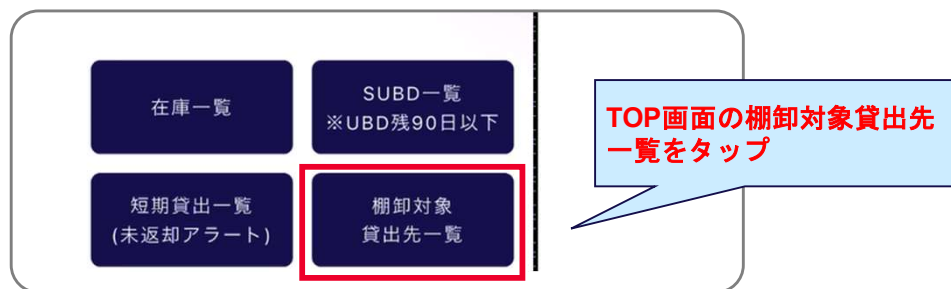
Medtronic

棚卸の方法 パターン② ZAIOSアプリ カメラでスキャン

棚卸対象貸出先の確認・検索

※Mobile版は画面が小さいので検索条件をいくつか指定してのご使用を推奨

TOP画面 → 棚卸対象貸出先一覧（検索）



※TOP画面と三本線からの在庫一覧はどちらも同じ画面が表示



棚卸の方法 パターン② ZAIOSアプリ カメラでスキャン

※モバイル画面を横向きにしてしています

棚卸対象貸出先一覧～棚卸開始(帳票へ在庫データ反映)

| 営業報告日 | 棚卸ステータス | 完了日 | OU | 拠点 | 貸出先コード | 貸出先名称 | 在庫区分 | 担当名称 |
|-------|---------|-----|-----|-----|--------|-------|------|-------|
| | 00:未着手 | | CRM | OKA | 900 | 病院 | 長貸 | MDT社員 |
| | 00:未着手 | | CRM | OKA | 999 | | 長貸 | MDT社員 |

検索結果が表示されます

①メニュー
②棚卸開始選択

| 戻る | 棚卸開始対象選択 | | | | | | | | 確認 |
|-------------------------------------|------------|-----|-----|---------|---------|-----------|------|--------|---------|
| <input checked="" type="checkbox"/> | 依頼日 | 開始日 | 報告日 | 棚卸ステータス | 貸出先コード | 貸出先名称 | 在庫区分 | 担当名称 | 代理店コード |
| <input checked="" type="checkbox"/> | 2026/04/27 | | | 00:未着手 | 9999002 | BBBメディカル株 | 長貸 | MDT社員D | 9999002 |

| 戻る | 棚卸開始対象確認 | | | | | | | | 開始 |
|----|------------|-----|-----|---------|---------|-----------|------|------|---------|
| | 依頼日 | 開始日 | 報告日 | 棚卸ステータス | 貸出先コード | 貸出先名称 | 在庫区分 | 担当名称 | 代理店コード |
| | 2026/04/27 | | | 00:未着手 | 9999002 | BBBメディカル株 | | | 9999002 |

⑤開始

③チェック☑ ※複数ファイルをまとめてチェックも可能
④確認

完了
実地棚卸を開始しました。
OK

⑥OK

| 依頼日 | 開始日 | 報告日 | 棚卸ステータス | 貸出先コード | 貸出先名称 | 在庫区分 | 担当名称 | 代理店コード |
|------------|------------|-----|---------|---------|-----------|------|--------|---------|
| 2026/04/27 | 2026/04/27 | | 11:棚卸中 | 9999002 | BBBメディカル株 | 長貸 | MDT社員D | 9999002 |

ステータスが [0:未着手] → [11:棚卸中] に変わります
※開始した時点の在庫データが帳票に反映されます

棚卸の方法 パターン② ZAICOSアプリ カメラでスキャン

棚卸対象貸出先一覧～棚卸帳票（メニュー説明）

| 棚卸対象貸出先一覧 | | | | | | | | |
|------------|------------|-----|---------|---------|-------------|------|--------|---------|
| 依頼日 | 開始日 | 報告日 | 棚卸ステータス | 貸出先コード | 貸出先名称 | 在庫区分 | 担当名称 | 代理店コード |
| 2026/04/27 | 2026/04/27 | | 11:棚卸中 | 9999002 | BBBデバイス株式会社 | 長貸 | MDT社員D | 9999002 |

棚卸対象貸出先一覧から棚卸中のラインをタップ（検索方法はこちら）

※棚卸帳票内はヘッダーがクリーム色で表示されます

| 棚卸帳票 | | | | |
|---------|------------|-----|----------------|--------------------------------|
| CFN | シリアル/ロット | S/L | UPN | 品目テキスト |
| 383069 | LFF0026808 | S | 00643169105409 | 383069 SelectSecureリード |
| 383069 | LFF0026962 | S | 00643169105409 | 383069 SelectSecureリード |
| 5076-52 | PJNBK350G | S | 00681490124812 | 5076-52 キャプ シュア- FIX NOVUS リード |
| 5076-52 | PJNBK353G | S | 00681490124812 | 5076-52 キャプ シュア- FIX NOVUS リード |
| 5076-58 | PJNBK799G | S | 00681490124867 | 5076-58 キャプ シュア- FIX NOVUS リード |
| 5076-58 | PJNBK803G | S | 00681490124867 | 5076-58 キャプ シュア- FIX NOVUS リード |

カメラ起動

| 操作メニュー | 説明 |
|-----------|--|
| 絞り込み条件入力 | CFN(モデル型番)の一部など、帳票内でフィルタし表示することができます |
| 一時保存 | 入力途中の帳票を保存します |
| 不備チェック | 入力の不備がないかチェックし、不備があれば表示します |
| 提出確認 | 提出用の画面が開きます (入力不備があれば表示されます) |
| 最新在庫でやり直し | 帳票の在庫データをリセットし最新在庫を取得し直します (入力済みの内容は削除されます) 開始後に日を跨いで在庫の増減があった場合などにご利用ください |
| クリア | 帳票内の入力済み内容をすべてクリアします (在庫データはリセットされません) |
| キャンセル | メニュー画面を閉じます |

棚卸の方法 パターン② ZAICOSアプリ カメラでスキャン

棚卸対象貸出先一覧～棚卸実施(カメラでスキャン)1/2

※モバイル画面を横向きにしてあります

※棚卸帳票内ヘッダーがクリーム色で表示されます

| 依頼日 | 開始日 | 代理店報告日 | 営業報告日 | 棚卸ステータス | 完了日 | OU | 拠点 | 貸出先コード | 貸出 |
|-----|------------|--------|-------|------------|-----|-----|-----|------------|--------|
| - | 2026/04/02 | - | - | 11:棚卸中(営業) | | CRM | OKA | 9003670A40 | AAA社愛媛 |

| CFN | シリアル/ロット | S/L | UPN | 品目テキスト |
|---------|-----------|-----|----------------|--------------------------------|
| 383069 | LF0026808 | S | 00643169105409 | 383069 SelectSecureリード |
| 383069 | LF0026808 | S | 00643169105409 | 383069 SelectSecureリード |
| 5076-52 | 7970G | S | 00681490124812 | 5076-52 797 シュア- FIX NOVUS リード |
| 5076-52 | 7970G | S | 00681490124812 | 5076-52 797 シュア- FIX NOVUS リード |
| 5076-58 | 7970G | S | 00681490124867 | 5076-58 797 シュア- FIX NOVUS リード |

① 棚卸対象貸出先一覧から棚卸中のラインをタップ (検索方法はこちら)

② カメラ起動

③ カメラへのアクセス→許可

④ 製品バーコード(*)をかざす
⑤ 確定
→次の製品をスキャンを繰り返す
(確定をタップごとに加算されます)

⑥ 戻る →帳票へ反映されます
(次ページへ)

画面内に複数のバーコードが映らないよう
1点ずつかざしてください

(※)日本語ラベル部分の
バーコードをスキャンしてください

間違ったバーコードをスキャンすると
リスト外に入力されます

棚卸の方法 パターン② ZAICOSアプリ カメラでスキャン

棚卸対象貸出先一覧～棚卸実施(カメラでスキャン)2/2

実棚なし(実棚数量が空白)の場合：ゼロ「0」入力と差異理由選択

※実棚がない場合ゼロ「0」入力が必須です

| 棚卸帳票 | | | | | |
|------------|---------|------|--------|------|------|
| UBD | 在庫データ数量 | 販売単位 | リスト内/外 | 実棚数量 | 差異数量 |
| 2027/04/15 | | 1 EA | 内 | 1 | 0 |
| 2027/04/15 | | | 内 | 2 | 1 |
| 2027/04/12 | | 1 EA | 内 | 1 | 0 |
| 2027/05/01 | | 1 EA | 内 | 1 | 0 |

帳票の実棚数量に反映されました

| 棚卸帳票 | | | | | |
|------------|---------|------|--------|------|------|
| UBD | 在庫データ数量 | 販売単位 | リスト内/外 | 実棚数量 | 差異数量 |
| 2027/04/15 | | 1 EA | 内 | 1 | 0 |
| 2027/04/15 | | 1 EA | 内 | 2 | 1 |
| 2027/05/09 | | 1 EA | 内 | | |

① 空白の実棚数量をタップ

| 在庫データ数量 | 販売単位 | リスト内/外 | 実棚数量 | 差異数量 | 差異理由 |
|---------|------|--------|------|------|-------------|
| | | | 1 | 0 | |
| | | | 1 | 0 | |
| 1 EA | | 内 | 0 | -1 | 選択してください... |

② ゼロ「0」を入力

③ 差異理由をタップ

実棚数量の変更または手入力の場合

| 棚卸帳票 | | | | | |
|------------|---------|------|--------|------|------|
| UBD | 在庫データ数量 | 販売単位 | リスト内/外 | 実棚数量 | 差異数量 |
| 2027/04/15 | | 1 EA | 内 | 1 | 0 |
| 2027/04/15 | | 1 EA | 内 | | |

① 実棚数量をタップ→数量を入力

② 欄外をタップ→確定されます

| 差異理由 | | クリア |
|---------|-------------------------------------|-----|
| ① 売上報告済 | <input checked="" type="checkbox"/> | |
| ② 売上予定 | <input type="checkbox"/> | |

④ 差異理由を選択

※すべてスキャン後に一時保存しPC版を推奨
(差異理由説明へ)

| 差異理由 | |
|---------|--|
| ① 売上報告済 | |
| ② 売上予定 | |

⑤ 戻る

| 棚卸帳票 | | | | | |
|---------|------|--------|------|------|---------|
| 在庫データ数量 | 販売単位 | リスト内/外 | 実棚数量 | 差異数量 | 差異理由 |
| 1 EA | | 内 | 1 | 0 | |
| 1 EA | | 内 | 1 | 0 | ① 売上報告済 |

差異理由が反映されました

棚卸の方法 パターン② ZAIOSアプリカメラでスキャン

棚卸対象貸出先一覧～棚卸実施(リスト外製品)

在庫データ（リスト内）にない製品をスキャンした場合

| 棚卸帳票 | | | | 棚卸帳票 | | | | メニュー | |
|------------|-----|----------------|-------------|---------|------|--------|------|------|-------------|
| シリアル/ロット | S/L | UPN | 品名 | 在庫データ数量 | 販売単位 | リスト内/外 | 実棚数量 | 差異数量 | 差異理由 |
| MVD666333E | S | 00763000916428 | MC2AVR1 74 | 1 | EA | 内 | 1 | 0 | |
| MVD674634E | S | 00763000916428 | MC2AVR1 74 | 1 | EA | 内 | 1 | 0 | |
| P2F25D0016 | L | 00643169964594 | MI2355A 74 | 1 | EA | 内 | 1 | 0 | |
| P2F25F0017 | L | 00643169964594 | MI2355A 74 | 1 | EA | 内 | 1 | 0 | |
| RNF097864G | S | 00763000050610 | W2DR01 Azur | 1 | EA | 内 | 1 | 0 | |
| 0019905 | | 00763000595968 | | 0 | | 外 | 1 | 1 | 選択してください... |

最下行にリスト外として登録されます
差異理由を選択してください

※Mobile版でリスト外製品を手入力することはできません
カメラでスキャンするか一時保存後にPC版にて手入力してください ([リスト外入力へ](#))

リスト外製品を削除する場合（誤ったバーコードをスキャンした場合）

| 棚卸帳票 | | | | | | メニュー |
|---------|------|--------|--------|------|------|------|
| 在庫データ数量 | 販売単位 | リスト内/外 | 実棚数量 | 差異数量 | 差異理由 | |
| 1 | EA | 内 | 1 | 0 | | |
| 1 | EA | 内 | 1 | 0 | | |
| 0 | | 外 | 入力してくだ | | | |

- ① 削除したいリスト外製品の実棚数量を空欄にします
- ② 「メニュー」→「一時保存」をタップ
→リスト外の行が削除されます

棚卸の方法 パターン② ZAIOSアプリ カメラでスキャン

棚卸対象貸出先一覧～棚卸実施(提出確認→提出)

すべての入力が完了したら、【提出確認】後に【提出】をしてください（メニューを2回実行します）

①メニュー

| UBD | 在庫データ数量 | 販売単位 | リスト内/外 | 実棚数量 | 差異数量 |
|------------|---------|------|--------|------|-----------|
| 2027/04/15 | 1 | EA | 内 | 1 | 0 |
| 2027/04/15 | 1 | EA | 内 | | 0 |
| 2027/05/09 | | | | | -1 ①売上報告済 |
| 2027/05/09 | | | | | 0 |
| 2027/04/12 | 1 | EA | 内 | 1 | 0 |
| 2027/05/01 | 1 | EA | 内 | 1 | 0 |
| 2027/03/20 | 1 | EA | 内 | 1 | 0 |

②提出確認

③再びメニュー

| UBD | 在庫データ数量 | 販売単位 | リスト内/外 | 実棚数量 | 差異数量 |
|------------|---------|------|--------|------|-----------|
| 2027/04/15 | 1 | EA | 内 | 1 | 0 |
| 2027/04/15 | | | | | 0 |
| 2027/05/09 | | | | | -1 ①売上報告済 |
| 2027/05/09 | 1 | EA | 内 | 1 | 0 |
| 2027/04/12 | 1 | EA | 内 | 1 | 0 |
| 2027/05/01 | 1 | EA | 内 | 1 | 0 |
| 2027/03/20 | 1 | EA | 内 | 1 | 0 |

④提出

⑤OK →提出完了

カメラ起動ボタンが消え、確認画面になります
(内容を確認し、③へ)

完了
提出を完了しました。
OK
提出
キャンセル

※提出が完了すると棚卸対象貸出先一覧から対象施設の表示が消えます

棚卸の方法 パターン③

ZAICOSで棚卸依頼、Excel帳票を使用し入力

棚卸対象貸出先一覧の確認方法

The screenshot displays the Medtronic ZAICOS web interface. At the top, the Medtronic logo and tagline 'Engineering the extraordinary' are visible. Below this is a navigation bar with links for 'TOP', '在庫' (Inventory), '棚卸' (Inventory Transfer), and 'メンテナンス' (Maintenance). A dropdown menu is open under '棚卸', listing '年次棚卸登録' (Annual Inventory Transfer Registration), '年次棚卸一覧' (Annual Inventory Transfer List), '棚卸対象貸出先一覧' (Inventory Transfer Target Loan List), and '差異ファイル取込結果' (Difference File Import Results). A red box highlights the '棚卸対象貸出先一覧' option in the dropdown, and a callout box points to it with the instruction: '① 「棚卸対象貸出先一覧」をクリック ※下の棚卸対象貸出先一覧を選択しても同じ画面に遷移します' (Click 'Inventory Transfer Target Loan List'. ※ Selecting the 'Inventory Transfer Target Loan List' option below will also lead to the same screen). Below the navigation bar, there is a 'お知らせ' (Notice) section with a link to '# テスト環境' (# Test Environment) and an '編集' (Edit) button. At the bottom, there is a row of four buttons: '在庫一覧' (Inventory List), 'SUBD一覧 ※UBD残90日以下' (SUBD List ※UBD Residual 90 days or less), '短期貸出一覧 (未返却アラート)' (Short-term Loan List (Unreturned Alert)), and '棚卸対象貸出先一覧' (Inventory Transfer Target Loan List), which is highlighted with a red box.

棚卸の方法 パターン③

ZAICOSで依頼、Excel帳票を使用し入力

棚卸対象貸出先一覧

検索条件

全選択 Aortic CAS CRDN CRM CS CST-ET Diabetes ENT MCS NM NV PV SH SPINE

在庫区分 長貸 短貸 拠点 担当名称

貸出先コード 貸出先名称

SP区分 Imp Inst

代理店コード 代理店名称

棚卸ステータス 00:未着手 11:棚卸中
24:報告済 33:在庫0完了 34:棚卸不要

②「検索」をクリック

※必要に応じて検索条件をご活用ください



<< < 1 > >> 1 - 4 of 4

| | 依頼日 | 開始日 | 報告日 | 棚卸ステータス | 貸出先コード | 貸出先名称 | 在庫区分 | 担当名称 | 代理店コード | 代理店名称 | SP区分 | |
|--------------------------|-----|------------|-----|---------|--------|------------|-----------|------|--------|---------|---------|--|
| <input type="checkbox"/> | 詳細 | 2025/11/06 | | | 00:未着手 | 9003133A3N | AAA社/函館病院 | 長貸 | MDT社員E | 9999001 | (株)AAA社 | |
| <input type="checkbox"/> | 詳細 | 2025/11/11 | | | 00:未着手 | 9003190A3N | AAA社/石巻病院 | 長貸 | MDT社員F | 9999001 | (株)AAA社 | |
| <input type="checkbox"/> | 詳細 | 2025/11/11 | | | 00:未着手 | 9003287A3N | AAA社/花巻病院 | 長貸 | MDT社員F | 9999001 | (株)AAA社 | |
| <input type="checkbox"/> | 詳細 | 2025/11/11 | | | 00:未着手 | 9003287A3N | AAA社/花巻病院 | 長貸 | MDT社員E | 9999001 | (株)AAA社 | |

棚卸開始 未着手に戻す 棚卸帳票 棚卸帳票 選択されていません

③メドトロニック担当営業が、ZAICOS内で代理店様に棚卸依頼をした一覧が確認できます。

棚卸の方法 パターン③

ZAICOSで棚卸依頼、Excel帳票を使用し入力

<< < 1 > >> 1 - 4 of 4

| <input type="checkbox"/> | | 依頼日 | 開始日 | 報告日 | 棚卸ステータス | 貸出先コード | 貸出先名称 | 在庫区分 | 担当名称 | 代理店コード | 代理店名称 | SP区分 |
|-------------------------------------|----|------------|-----|-----|---------|------------|-----------|------|--------|---------|---------|------|
| <input checked="" type="checkbox"/> | 詳細 | 2025/11/06 | | | 00:未着手 | 9003133A3N | AAA社/函館病院 | 長貸 | MDT社員E | 9999001 | (株)AAA社 | |
| <input type="checkbox"/> | 詳細 | 2025/11/11 | | | 00:未着手 | 9003190A3N | AAA社/石巻病院 | 長貸 | MDT社員F | 9999001 | (株)AAA社 | |
| <input type="checkbox"/> | 詳細 | 2025/11/11 | | | 00:未着手 | 9003287A3N | AAA社/花巻病院 | 長貸 | MDT社員F | 9999001 | (株)AAA社 | |
| <input type="checkbox"/> | 詳細 | 2025/11/11 | | | 00:未着手 | 9003287A3N | AAA社/花巻病院 | 長貸 | MDT社員E | 9999001 | (株)AAA社 | |

④ 該当の貸出先を選択☑ (複数まとめて選択も可能)
⑤ [棚卸開始]をクリック → その時点の在庫データが棚卸対象在庫として登録されます

⑤ 棚卸開始

★ 未着手に戻す 棚卸帳票 棚卸帳票 ファイルを選択 選択されていません 取込

★未着手に戻す 棚卸開始したものを未着手に戻せませ
(提出後はもどせません)

棚卸の方法 パターン③

ZAICOSで棚卸依頼、Excel帳票を使用し入力

TOP 在庫 棚卸 マスタメンテナンス

棚卸対象貸出先一覧

検索条件

| | | | | | |
|---------|--|-------|----------------------|----|--|
| OU | <input type="checkbox"/> 全選択 <input type="checkbox"/> Aortic <input type="checkbox"/> CAS <input type="checkbox"/> CRDN <input type="checkbox"/> CRM <input type="checkbox"/> CS <input type="checkbox"/> CST-ET <input type="checkbox"/> Diabetes <input type="checkbox"/> ENT <input type="checkbox"/> MCS <input type="checkbox"/> NM <input type="checkbox"/> NV <input type="checkbox"/> PV | | | | |
| 在庫区分 | <input type="checkbox"/> 長貸 <input type="checkbox"/> 短貸 | 拠点 | <input type="text"/> | 担当 | |
| 貸出先コード | <input type="text"/> | 貸出先名称 | <input type="text"/> | | |
| SP区分 | <input type="checkbox"/> Imp <input type="checkbox"/> Inst | | | | |
| 代理店コード | <input type="text"/> | 代理店名称 | | | |
| 棚卸ステータス | <input type="checkbox"/> 00:未着手 <input type="checkbox"/> 11:棚卸中 <input type="checkbox"/> 24:報告済 <input type="checkbox"/> 33:在庫0完了 <input type="checkbox"/> 34:棚卸不要 | | | | |

棚卸対象貸出先一覧にて、画面下部より

⑧ 「ファイルを選択」をクリック → ご入力済みExcel帳票を選択

⑨ 「取込」をクリック

棚卸開始 未着手に戻す 棚卸帳票 棚卸帳票 **ファイルを選択** 選択されていません **取込**

⑧

⑨

棚卸の方法 パターン③

ZAICOSで棚卸依頼、Excel帳票を使用し入力

(11:棚卸中) OU: PV 拠点: OKA 貸出先: 9003133A3NAAA社/函館病院
 在庫区分: 長貸 SP区分:
 担当者: 975979 MDT社員E

| CFN | シリアル/ロット | S/L | UPN | 品目テキスト | UBD | 在庫デ... | 販... | リ... | 実棚数量 | 差異... | 差異理由 | 移動先(リス... | 移動先(リ |
|----------------|------------|-----|----------------|---------------------------------|------------|--------|------|------|------|-------|--------|-----------|-------|
| A14BX020210170 | B562015 | L | 04987742336603 | A14BX020210170 RapidCross 14... | 2026/05/09 | 1 | EA | 内 | 0 | -1 | ①売上報告済 | | |
| A14BX020210170 | B562015 | L | 04987742336603 | A14BX020210170 RapidCross 14... | 2026/05/09 | 1 | EA | 内 | 0 | -1 | ①売上報告済 | | |
| A14BX020210170 | B698427 | L | 04987742336603 | A14BX020210170 RapidCross 14... | 2027/02/27 | 1 | EA | 内 | 0 | -1 | ③返却発送済 | | |
| A14BX020210170 | B698427 | L | 04987742336603 | A14BX020210170 RapidCross 14... | 2027/02/27 | 1 | EA | 内 | 0 | -1 | ③返却発送済 | | |
| A14BX025210170 | B735459 | L | 04987742336764 | A14BX025210170 RapidCross 14... | 2027/05/21 | 1 | EA | 内 | 1 | 0 | | | |
| A14BX025210170 | B735459 | L | 04987742336764 | A14BX025210170 RapidCross 14... | 2027/05/21 | 1 | EA | 内 | 1 | 0 | ⑩ | | |
| A14BX025210170 | B757263 | L | 04987742336764 | A14BX025210170 RapidCross 14... | 2027/07/10 | 1 | EA | 内 | 1 | 0 | | | |
| A14BX025210170 | B757263 | L | 04987742336764 | A14BX025210170 RapidCross 14... | 2027/07/10 | 1 | EA | 内 | 1 | 0 | | | |
| A14BX025210170 | B757418 | L | 04987742336764 | A14BX025210170 RapidCross 14... | | | | | | | | | |
| A14BX025210170 | B757418 | L | 04987742336764 | A14BX025210170 RapidCross 14... | | | | | | | | | |
| A14BX025210170 | B762466 | L | 04987742336764 | A14BX025210170 RapidCross 14... | | | | | | | | | |
| A14BX025210170 | B762466 | L | 04987742336764 | A14BX025210170 RapidCross 14... | | | | | | | | | |
| A14BX030210170 | B761282 | L | 04987742336924 | A14BX030210170 RapidCross 14... | | | | | | | | | |
| A14BX030210170 | B761282 | L | 04987742336924 | A14BX030210170 RapidCross 14... | | | | | | | | | |
| A14BX035210170 | B727926 | L | 04987742337082 | A14BX035210170 RapidCross 14... | | | | | | | | | |
| A14BX035210170 | B727926 | L | 04987742337082 | A14BX035210170 RapidCross 14... | | | | | | | | | |
| AB14W015020150 | B630846 | L | 04987742338720 | AB14W015020150 Na... | | | | | | | | | |
| AB14W015020150 | B630846 | L | 04987742338720 | AB14W015020150 Na... | | | | | | | | | |
| ADM04020013P | 0011717628 | L | 00763000723569 | ADM04020013P IN. PACT Admiral | 2026/04/04 | 2 | EA | 内 | 2 | 0 | | | |

⑩ 取込結果が表示されるので内容をご確認ください

⑪ 「不備チェック」をクリック

不備がある場合はエラー表示をご確認のうえご入力をお願いいたします

⑫ 「提出」をクリック → 棚卸完了です

ご提出後の変更はできません

一時保存

不備チェック

提出

棚卸ステータスについて

| 棚卸ステータス | 状態 | 代理店様のご対応 |
|----------|----------------------------------|---|
| 00:未着手 | メドトロニックから棚卸を依頼し、棚卸を開始していない状態 | 【棚卸開始】にて在庫データを反映し棚卸を開始ください |
| 11:棚卸中 | 棚卸を開始した状態(実施中を含む) | 棚卸を実施(ZAICOSに入力 or Excelダウンロード)しご提出ください |
| 24:報告済 | 棚卸結果の提出が完了している状態 | 棚卸完了です：未売上など差異の処理漏れがありましたらご対応ください |
| 33:在庫0完了 | 棚卸開始後に対象貸出先の在庫がなくなり棚卸完了(棚卸不要)の状態 | 棚卸完了です：毎朝のZAICOS在庫データ更新時に自動反映されますので元のステータスが00・11・24いずれの状態でも強制的に33:在庫0完了となり、棚卸の実施は不要です |
| 34:棚卸不要 | 棚卸の実施が不要の状態 | メドトロニック理由により棚卸が不要になった場合にステータスを変更します 代理店様での棚卸実施は不要です |

リスト外の入力方法<手入力の場合>

在庫リストにない現物が実棚に存在する場合はバーコード欄にご入力ください

- ・値は半角で入力してください。
- ・手入力の場合は各項目値をカンマ区切りで入力してください。
- ・UPNは必須です。
- ・CFNは入力できません。
- ・手入力の場合はEnterを押すことで明細に反映されます。

(01) : UPN (14桁)
 (17) : UBD (6桁 yymmdd)
 (10) : ロット (10桁以内) / (21) : シリアル (10桁以内)

バーコード (01)00643169468375,(17)260417,(10)0012497605 入力例 : (01)00643169586000,(17)260709,(10)208530330

①画面右下の「バーコード」にカーソルを合わせます
手入力時の注意点が表示されますのでご確認ください。

※右にある入力例を一度コピーして上書きが便利です

②入力が完了すると、明細の一番下に追加されます。
※リスト内にあるものを手入力した場合は、新しい明細は作成されず、実棚数量に加算されます

| CFN | シリアル/ロット | S/L | UPN | 品目テキスト | UBD | 在庫デ... | 販... | リ... | 実棚... | 差異... | 差異理由 | 移動先(リス... | 移動先(リスト外は移... | ロット変更... | 廃棄... | 廃棄申請理由 |
|-----------|------------|-----|----------------|----------------------------|------------|--------|------|------|-------|-------|------|-----------|---------------|----------|-------|--------|
| 5867-3M | VA2LLFY | L | 00673978576343 | 5867-3M 補修用79"プターキット | 2026/05/12 | 1 | EA | 内 | 1 | 0 | | | | | | |
| 5867-3M | VA2S5L0 | L | 00673978576343 | 5867-3M 補修用79"プターキット | 2027/04/10 | 1 | EA | 内 | 1 | 0 | | | | | | |
| 5867-3M | VA2XFEQ | L | 00673978576343 | 5867-3M 補修用79"プターキット | 2028/03/09 | 1 | EA | 内 | 1 | 0 | | | | | | |
| 6248VI-90 | 0012551717 | L | 00643169468504 | 6248VI-90 アイソレクト カテーテルISV | 2026/11/21 | 1 | EA | 内 | 1 | 0 | | | | | | |
| 6248VI-90 | 0012682955 | L | 00643169468504 | 6248VI-90 アイソレクト カテーテルISV | 2027/02/21 | 1 | EA | 内 | 1 | 0 | | | | | | |
| 6250VIC | 0012497603 | L | 00643169468375 | 6250VIC アイソコメント ガイディングカ... | 2026/04/17 | 2 | EA | 内 | 2 | 0 | | | | | | |
| ② | 0012497605 | | 00643169468375 | | 2026/04/17 | | | 外 | 1 | 1 | | | | | | |

↑入力したリスト外の製品は、「外」と表示されます

リスト外の入力方法<スキャナ使用の場合>

- ・値は半角で入力してください。
- ・手入力の場合は各項目値をカンマ区切りで入力してください。
- ・UPNIは必須です。
- ・CFNIは入力できません。
- ・手入力の場合はEnterを押すことで明細に反映されます。

(01) : UPN (14桁)
 (17) : UBD (6桁 yymmdd)
 (10) : ロット (10桁以内) / (21) : シリアル (10桁以内)

バーコード 入力例 : (01)00643169586000,(17)260709,(10)208530330

①, ②

- ①バーコードにカーソルを合わせます
- ②半角をPCで選択してください
- ③スキャナでバーコードを読取ると自動で実棚数量へ反映されます
- ④リストにない製品がスキャンされた場合は、リスト外として明細の一番下に登録されます。

| CFN | シリアル/ロット | S/L | UPN | 品目テキスト | UBD | 在庫デ... | 販... | リ... | 実棚... | 差異... | 差異理由 | 移動先(リス... | 移動先(リスト外は移... | ロット変更... | 廃棄... | 廃棄申請理由 |
|-----------|------------|-----|----------------|------------------------------|------------|--------|------|------|-------|-------|------|-----------|---------------|----------|-------|--------|
| 5867-3M | VA2LLFY | L | 00673978576343 | 5867-3M 補修用7タ"ブターキット | 2026/05/12 | 1 | EA | 内 | 1 | 0 | | | | | | |
| 5867-3M | VA2S5L0 | L | 00673978576343 | 5867-3M 補修用7タ"ブターキット | 2027/04/10 | 1 | EA | 内 | 1 | 0 | | | | | | |
| 5867-3M | VA2XFEQ | L | 00673978576343 | 5867-3M 補修用7タ"ブターキット | 2028/03/09 | 1 | EA | 内 | 1 | 0 | | | | | | |
| 6248VI-90 | 0012551717 | L | 00643169468504 | 6248VI-90 7ティンセレクト カテーテルMISV | 2026/11/21 | 1 | EA | 内 | 1 | 0 | | | | | | |
| 6248VI-90 | 0012682955 | L | 00643169468504 | 6248VI-90 7ティンセレクト カテーテルMISV | 2027/02/21 | 1 | EA | 内 | 1 | 0 | | | | | | |
| 6250VIC | 0012497603 | L | 00643169468375 | 6250VIC 7ティンコマン" ガイディングカテ... | 2026/04/17 | 2 | EA | 内 | 2 | 0 | | | | | | |
| | 0012497605 | | 00643169468375 | | 2026/04/17 | | | 外 | 1 | 1 | | | | | | |

④ ③

リスト外の行を削除する方法

| CFN | シリアル/ロット | S/L | UPN | 品目テキスト | UBD | 在庫デ... | 販... | リ... | 実棚... | 差異... | 差異理由 |
|-----------|--------------|-----|----------------|-----------------------------|------------|--------|------|------|-------|-------|------|
| 5867-3M | VA2LLFY | L | 00673978576343 | 5867-3M 補修用アダプターキット | 2026/05/12 | 1 | EA | 内 | | | |
| 5867-3M | VA2S5L0 | L | 00673978576343 | 5867-3M 補修用アダプターキット | 2027/04/10 | 1 | EA | 内 | | | |
| 5867-3M | VA2XFEQ | L | 00673978576343 | 5867-3M 補修用アダプターキット | 2028/03/09 | 1 | EA | 内 | | | |
| 6248VI-90 | 0012551717 | L | 00643169468504 | 6248VI-90 ティンセラト カテーテルISV | 2026/11/21 | 1 | EA | 内 | | | |
| 6248VI-90 | 0012682955 | L | 00643169468504 | 6248VI-90 ティンセラト カテーテルISV | 2027/02/21 | 1 | EA | 内 | | | |
| 6250VIC | 0012497603 | L | 00643169468375 | 6250VIC ティンコラント ガイディングカテ... | 2026/04/17 | 2 | EA | 内 | | | |
| | 001249760333 | | 00643169468375 | | 2026/04/17 | 0 | | | | | |

①

- ① キャンセルしたい行の実棚数量を空欄にします。
 ② 「一時保存」をクリック
 リスト外の行が削除されます。

②

差異理由

| リスト内差異理由 | 状況 | 代理店様のご対応 |
|------------------|---|--|
| ①売上報告済 | 既に使用済、売上報告済 | ご対応不要 |
| ②売上予定 | 既に使用済、売上未報告 | 受注センターへ使用報告 |
| ③返却発送済 | TOC(返品センター)へ返却発送済 | 返却発送のご対応 |
| ④廃棄(不具合、不適合、不潔) | 不具合、不適合、不潔などによる院内廃棄 | メドトロニック担当営業へ連絡 |
| ⑤無償(臨床試用、製品保証) | 臨床試用、製品補償にて使用済 | メドトロニック担当営業へ連絡 |
| ⑥在庫移動報告済(他施設へ移動) | 既に在庫移動報告済 データ上は貸出先Aにあるが、 現物は貸出先Bにあり (A→Bへデータ移動) | 既に在庫移動報告済の場合は 対応不要 未報告は受注センターへ移動報告 |
| ⑦紛失(買取) | 貸出品紛失によるお買取り | 受注センターへ使用報告 |
| ⑧ロット変更 | 同貸出先に同モデルでロット違い製品あり、差異 数量(+・-)で相殺可能な場合 | ご対応不要 |
| ⑨MDT営業と協議 | 原因不明等、差異処理方法をメドトロニック担当 営業と協議 | メドトロニック担当営業へ連絡 |