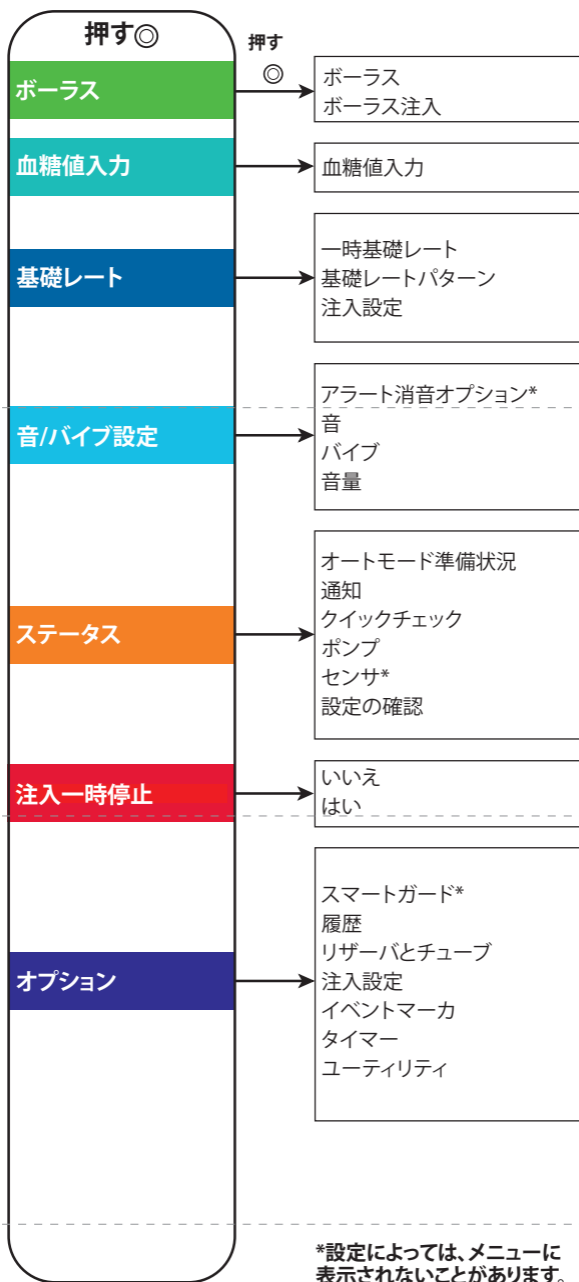


# ポケットカード



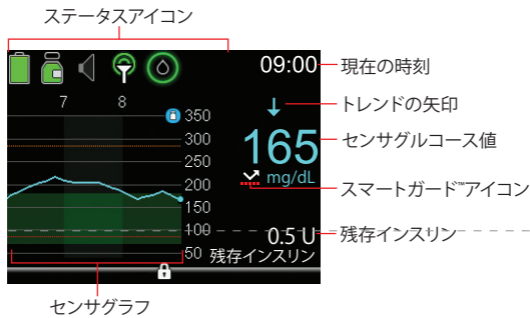
MiniMed™ 770G System



## CGM非使用マニュアルモードのホーム画面

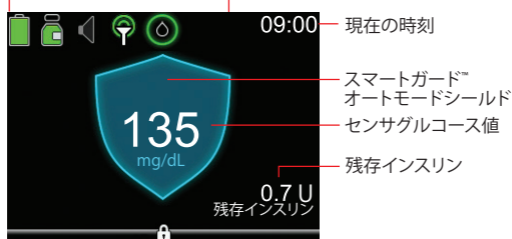


## CGM使用マニュアルモードのホーム画面



## スマートガード™オートモードのホーム画面

ステータスアイコン



## インスリン注入の停止と再開

### すべてのインスリン注入の停止

「注入一時停止」を選択することで、すべてのインスリン注入(基礎注入とボース注入)を停止できます。

### すべてのインスリン注入を停止する方法:

1. ホーム画面で◎を押して、**注入一時停止**を選択します。
2. 指示が表示されたら、**はい**を選択します。

### 基礎インスリン注入の再開

一時停止した後、「注入再開」を選択すると、基礎注入が再開されます。「注入再開」を選択した場合、ボース注入は再開されません。

### 基礎インスリン注入を再開する方法:

1. ホーム画面で◎を押して、**注入再開**を選択します。
2. 指示が表示されたら、**はい**を選択します。

**注記:** ポンプを一時停止した時点で一時基礎レートが有効な場合、残り時間があれば再開されます。

### ボース注入の停止

「ボース停止」オプションを選択すると、ボース注入のみが停止します。「ボース停止」オプションでは、基礎注入は停止しません。

### スマートガード™のオートモードボース、マニュアルモードのノーマルボース、またはデュアルウェーブ™ボースのノーマル分を停止する方法:

1. ホーム画面で◎を押して、**ボース停止**を選択します。
2. 指示が表示されたら、**はい**を選択します。
3. **完了**を選択します。

### スクエアウェーブ™ボース、またはデュアルウェーブ™ボースのスクエア分を停止する方法:

1. ホーム画面で◎を押して、**ボース**を選択します。
2. **ボース停止**を選択します。
3. 指示が表示されたら、**はい**を選択します。
4. **完了**を選択します。

### スマートガード™一時停止イベント時の手動による基礎インスリン注入の再開

スマートガード™注入一時停止中、ポンプが自動的に基礎インスリン注入を再開するのを待てない場合、手動で基礎インスリン注入を再開することができます。

### 基礎注入を手動で再開する方法:

1. ホーム画面で◎を押して、**低グルコース前一時停止**または**低グルコース一時停止**を選択します。スマートガード™一時停止ステータス画面が表示されます。
2. **基礎レート再開**を選択します。
3. 指示が表示されたら、**はい**を選択します。

© 2020 Medtronic. Medtronic、メドトロニック、Medtronicロゴマークおよび Further, Togetherは、Medtronicの商標です。その他すべての商標は、Medtronic companyの商標です。

MiniMed、スマートガード、デュアルウェーブおよびスクエアウェーブは、Medtronic MiniMed, Inc.の商標です。

販売名:メドトロニック ミニメド 700シリーズ

医療機器承認番号:30300BZX00256000

**Medtronic**

**Medtronic MiniMed**  
18000 Devonshire Street  
Northridge, CA 91325  
USA  
1800 646 4633  
+1818 576 5555

**EC REP**  
Medtronic B.V.  
Earl Bakkenstraat 10  
6422 PJ Heerlen  
The Netherlands

**C € 0459**

M986159A003\_1