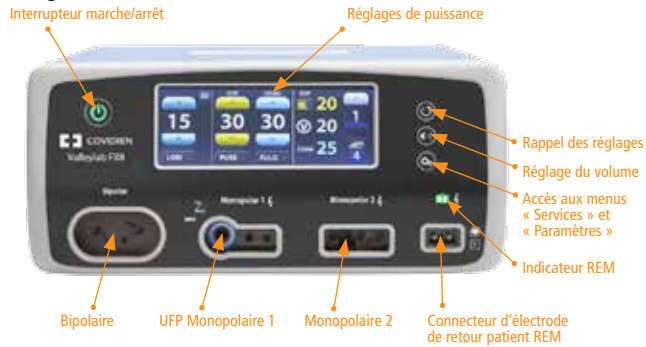


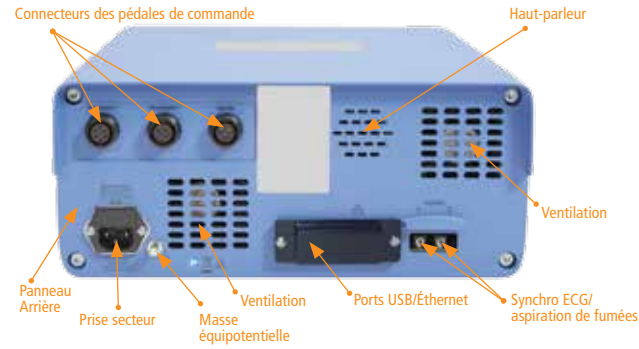
Plateforme d'énergie Valleylab™ FX8

La plateforme d'énergie FX8 fait partie de la gamme énergie Valleylab™.

Façade avant



Panneau arrière



Guide de mise en service simplifié

Configuration *Shared Coag* (coag. monopolaire partagée)

① Écran initial



② Insertion du porte-électrode et sélection de la puissance



③ Sélection du mode



④ Appuyez sur le bouton « SETTINGS » (RÉGLAGES)



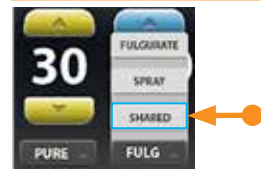
⑤ Appuyez sur le bouton « CLINICAL FEATURES » (FONCTIONS CLINIQUES)



⑥ Appuyez pour activer et utiliser la Coag. « SHARED COAG » (COAG. PARTAGÉE)



⑦ Appuyez pour sélectionner et utiliser la Coag. « SHARED » (PARTAGÉE)



⑧ Activation de la Coag. « SHARED » (PARTAGÉE)

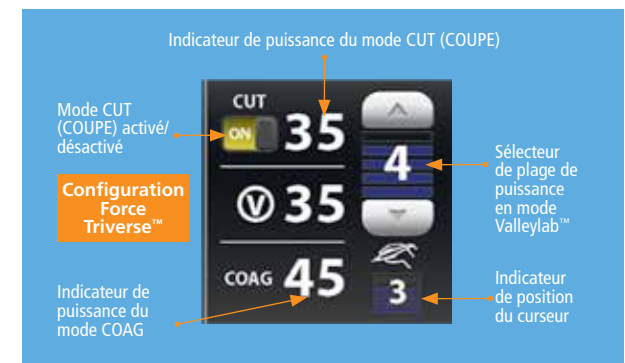


⑨ Quittez le mode Coag. « SHARED » (PARTAGÉE)



Notes utiles

- Une fois activée, une fonction reste disponible jusqu'à ce que quelqu'un la désactive.
- Il est possible d'activer également la fonction « SOFT » coag. (Douce).
- La fonction Coag. « SHARED » (PARTAGÉE) peut être utilisée avec deux porte-électrodes ou avec un porte-électrode et un dispositif électrochirurgical Force Triverse™.



Bipolaire



Bipolaire comporte des modes FX (par défaut)

PRECISE (PRÉCIS)
(de 1 à 70 watts)

STANDARD
(de 1 à 70 watts)

MACRO
(de 1 à 70 watts)

et



Bipolaire comporte des modes FT

LOW (FAIBLE)
(de 1 à 15 watts)

MED (MOYEN)
(de 16 à 40 watts)

HIGH (ÉLEVÉ)
(de 45 à 95 watts)

Notes utiles

- Pour activer les **MODES FT**, désactivez les **MODES FX**.
- Pour revenir aux **MODES FX**, désactivez les **MODES FT**.

Activer les modes FT

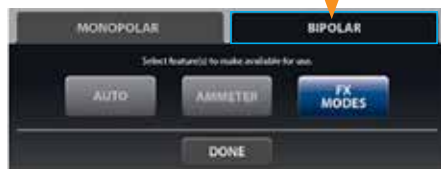
- ① Appuyez sur le bouton « **SETTINGS** » (RÉGLAGES)



- ② Appuyez sur le bouton « **CLINICAL FEATURES** » (FONCTIONS CLINIQUES)



- ③ Appuyez sur l'onglet « **BIPOLAR** » (BIPOLAIRE)



- ④ Appuyez sur le bouton bleu « **FX MODES** » (MODES FX) pour désélectionner les modes FX, ce qui permet d'utiliser les modes FT



- ⑤ Les « **FT MODES** » (MODES FT) sont activés lorsque le bouton devient gris, ce qui désactive les « **FX MODES** » (MODES FX)



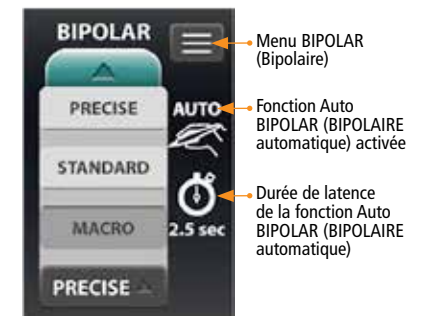
- ⑥ Sélectionnez pour activer le réglage de puissance « **FT MODE** » (MODE FT).



Notes utiles

Les fonctions « **AUTO BIPOLAR** » (BIPOLAIRE AUTOMATIQUE) et « **AMMETER** » (AMPÈREMÈTRE) doivent également être **ACTIVÉES** pour être utilisées

- Les deux fonctions peuvent être activées, mais une seule peut être activée à la fois dans le menu contextuel « **Bipolar Menu** » (Menu bipolaire). Une fois l'option bipolaire automatique activée, les icônes ci-dessous apparaîtront (remarque : l'icône de latence bipolaire automatique apparaîtra uniquement si un temps de latence est défini).



La plateforme d'énergie Valleylab™ FX8 est un dispositif fabriqué par Covidien Ilc distribué par Medtronic France.
17-weu-fx8-energy-platform-quick-reference-guide-fr-2052635

Medtronic France S.A.S.
27 Quai Alphonse Le Gallo - CS30001
92513 Boulogne-Billancourt Cedex
Tél. : 01 55 38 17 00
Fax : 01 55 38 18 00

RCS Nanterre 722 008 232

www.medtronic.fr

UC201811590FF © Medtronic France 2018.
Tous droits réservés. Crédit photo : Medtronic.
Imprimé en France par RR Donnelley - www.rrdonnelley.com. Création juin 2018.

Medtronic